

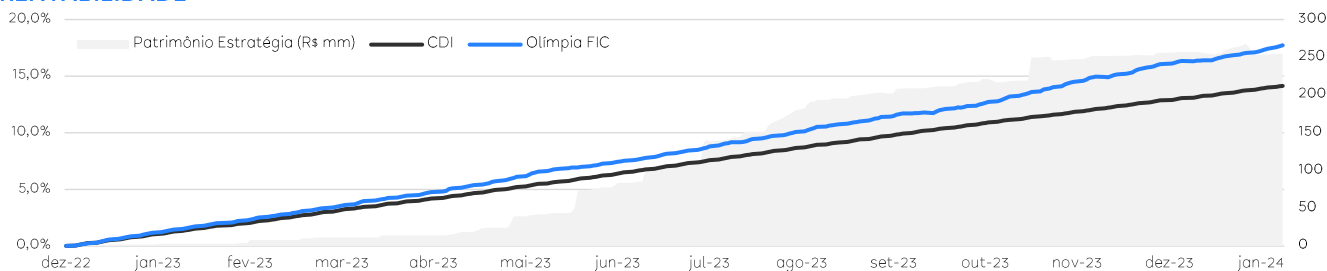
## OBJETIVO

A estratégia busca gerar retornos superiores ao CDI, de forma consistente, através de um portfólio diversificado e líquido de ativos com moderado risco de crédito no mercado local e internacional, podendo utilizar diferentes ativos de crédito privado e alavancagem. A gestão ativa possibilita retornos consistentes no mercado de crédito privado através de um processo de investimento fundamentalista, combinando essa análise com aspectos técnicos de mercado e fatores de risco das carteiras com o cenário macro da Absolute.

## PÚBLICO ALVO

Investidores qualificados.

## RENTABILIDADE



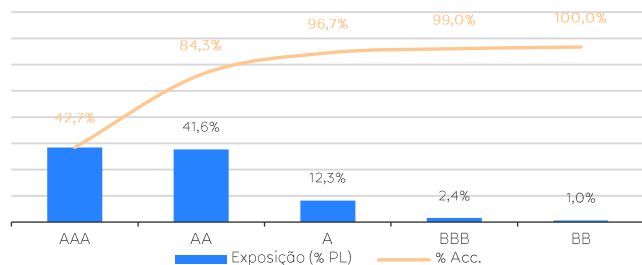
	Jan	Fev	Mar	Abr	Mai	Jun	Jul	Ago	Set	Out	Nov	Dez	Ano	% CDI	Acum. % CDI		
2023 Olimpia		1,02%	1,28%	1,09%	1,58%	1,03%	1,26%	1,41%	1,17%	1,04%	1,80%	1,24%	16,32%	125%	16%	125%	
2024 Olimpia	1,19%														123%	18%	125%

\*Data de início: 30 de Dezembro de 2022.

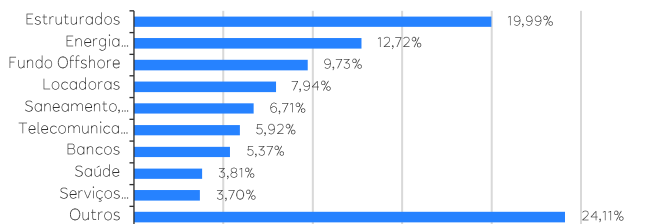
\*Patrimônio Líquido (FIC) - R\$254,8 milhões; Patrimônio Líquido Médio - R\$128,5 milhões.

## RATINGS

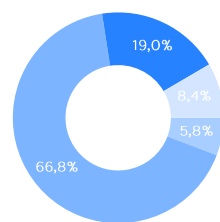
\*Dados não contemplam os ratings da carteira offshore.



## SETORES

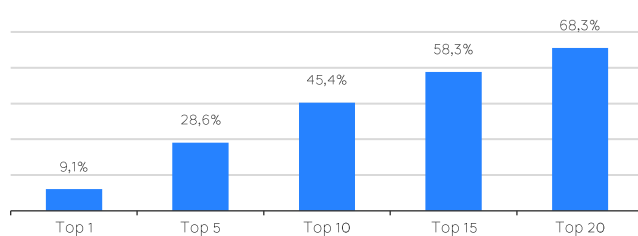


## CLASSES DE ATIVOS



■ Bancários ■ Corporativo ■ FIDC ■ Soberano

## DIVERSIFICAÇÃO



**Gestor** Absolute Crédito Gestão de Investimentos Ltda.

**Administrador** BTG Pactual Serviços Financeiros DTVM S.A.

**Distribuidor** Consultar site do BTG Pactual

**Custodiante** Banco BTG Pactual S.A.

**Auditor** EY

**Aplicação inicial** R\$ 500,00

**Movimentação** R\$ 100,00

**Saldo Mínimo** R\$ 500,00

**ISIN / Bloomberg** BR0EIACTF000 / ABSOLFC BZ Equity

**Categoria Anbima** Multimercado Livre

**Benchmark** CDI

**Aplicação** Cotização e liquidação em D+0

**Resgate** Cotização em D+60 e liquidação em D+1

**Taxa de Saída** Não há

**Tx Adm** 0,78% aa sendo máxima de 0,88% aa

**Tx Performance** 20% do que exceder o benchmark

**CNPJ | Código Anbid** 48.986.106/0001-32 | 687138

**Classificação Tributária** Longo Prazo