

### OBJETIVO

O fundo atua preponderantemente no mercado de ações, através de posições compradas, vendidas e de valor relativo. De forma complementar, poderá aproveitar oportunidades em outras classes de ativos como moedas, juros e commodities. A abordagem primária para a seleção de ativos é fundamentalista e, combinada com abordagem macro, busca calibrar a exposição direcional líquida e demais fatores de risco, com o objetivo de proporcionar ganhos de capital no médio/longo prazo sem apresentar, necessariamente, correlação com qualquer índice de ações.

### PÚBLICO ALVO

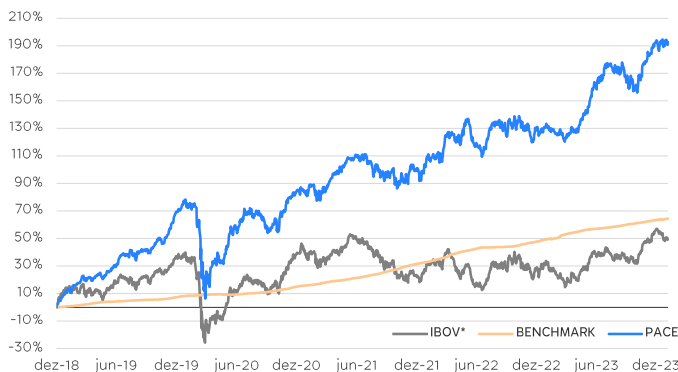
Investidores qualificados.

### RENTABILIDADE MENSAL

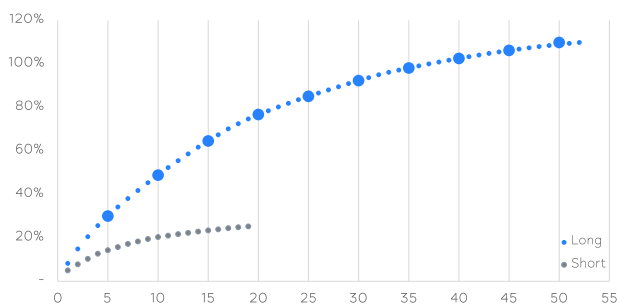
|               | Jan    | Fev    | Mar     | Abr    | Mai   | Jun    | Jul    | Ago    | Set    | Out    | Nov    | Dez    | Ano    | Acum. | Benchmark | Acum. |    |
|---------------|--------|--------|---------|--------|-------|--------|--------|--------|--------|--------|--------|--------|--------|-------|-----------|-------|----|
| 2018 Pace FIC |        |        |         |        |       |        |        |        |        |        |        |        | 2,09%  | 2,09% | 2%        | 0%    | 0% |
| 2019 Pace FIC | 10,64% | 3,45%  | 2,95%   | 2,70%  | 2,13% | 4,14%  | 4,96%  | 1,84%  | 1,24%  | 4,46%  | 2,54%  | 11,10% | 65,76% | 69%   | 7%        | 7%    |    |
| 2020 Pace FIC | 1,76%  | -7,54% | -23,41% | 12,10% | 5,42% | 8,37%  | 8,20%  | -1,23% | -6,92% | -0,49% | 13,72% | 5,49%  | 9,60%  | 85%   | 7%        | 15%   |    |
| 2021 Pace FIC | -2,37% | -2,02% | 6,48%   | 5,17%  | 4,59% | 1,08%  | -2,79% | -1,26% | -2,42% | -5,28% | 2,50%  | 5,13%  | 8,29%  | 101%  | 14%       | 32%   |    |
| 2022 Pace FIC | 5,01%  | -0,32% | 6,64%   | -1,25% | 6,10% | -7,80% | 2,66%  | 4,72%  | -2,40% | 3,13%  | -0,39% | -1,08% | 14,98% | 131%  | 12%       | 48%   |    |
| 2023 Pace FIC | 0,27%  | -2,44% | -0,51%  | 2,24%  | 4,88% | 9,68%  | 4,95%  | -2,63% | -0,63% | -3,95% | 9,58%  | 3,95%  | 27,16% | 194%  | 10,67%    | 64%   |    |
| 2024 Pace FIC | -0,30% |        |         |        |       |        |        |        |        |        |        |        | -0,30% | 193%  | 0,51%     | 64%   |    |

Data de início: 27/12/2018

### RENTABILIDADE ACUMULADA



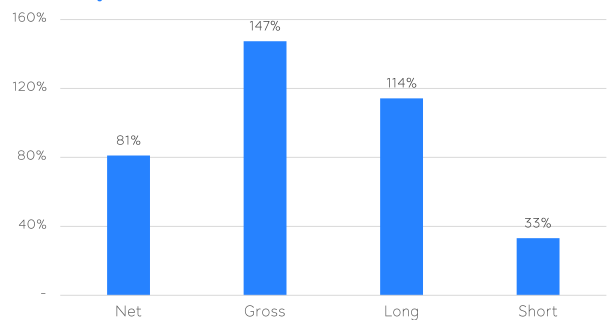
### CONCENTRAÇÃO [# empresas x % PL]



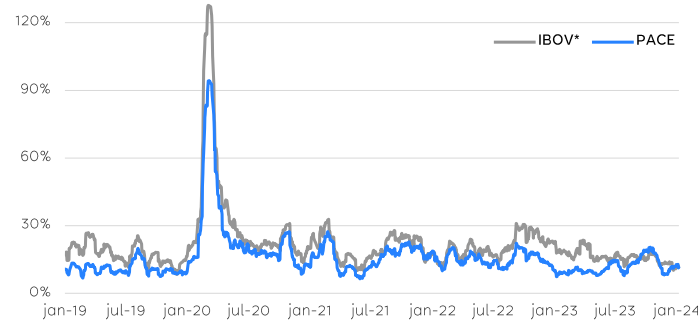
### ESTATÍSTICAS [desde o início]

|                                     | Pace    | Benchmark | Ibov*             |
|-------------------------------------|---------|-----------|-------------------|
| Meses Positivos                     | 39      | 57        | 35                |
| Meses Negativos                     | 19      | 1         | 23                |
| Meses acima                         | -       | 37        | 38                |
| Meses abaixo                        | -       | 21        | 20                |
| Retorno máximo mensal               | 13,72%  | 2,00%     | 14,49%            |
| Retorno mínimo mensal               | -21,73% | -0,22%    | -29,90%           |
| Volatilidade anualizada             | 19,59%  | 0,72%     | 26,10%            |
| Patrimônio líquido                  |         |           | R\$ 1.422.977.892 |
| Patrimônio líquido médio (12m)      |         |           | R\$ 1.078.428.471 |
| Patrimônio líquido estratégia ações |         |           | R\$ 2.785.211.953 |

### EXPOSIÇÃO [média mensal]



### VOLATILIDADE [mm20d]



|                         |  |
|-------------------------|--|
| <b>Categoria Anbima</b> | Ações Livre                                  |
| <b>Benchmark</b>        | IPCA + (média ponderada de títulos do IMA-B) |
| <b>Aplicação</b>        | Cotização em D+1 e liq. em D+0               |
| <b>Resgate</b>          | Cotização em D+30 e liq. em D+2              |
| <b>Taxa de Saída</b>    | 10% para a opção de cotização em D+1         |
| <b>Tx Adm</b>           | 2% sendo mínima de 1,90% e máxima de 2,50%   |
| <b>Tx Performance</b>   | 20% sobre o que exceder o Benchmark          |

|                            |  |
|----------------------------|--|
| <b>Gestor</b>              | Absolute Gestão de Investimentos Ltda.                 |
| <b>Administrador</b>       | BNY Mellon Serviços Financeiros DTVM S.A.              |
| <b>Distribuidor</b>        | Consultar site do BNY Mellon                           |
| <b>Aplicação inicial</b>   | R\$ 50.000 (R\$ 5.000 para clientes via conta e ordem) |
| <b>Movimentação</b>        | R\$ 5.000 (R\$ 1.000 para clientes via conta e ordem)  |
| <b>Saldo Mínimo</b>        | R\$ 25.000 (R\$ 3.000 para clientes via conta e ordem) |
| <b>CNPJ   Código Anbid</b> | 32.073.525/0001-43                                     |

\*O índice Ibovespa trata-se de mera referência econômica e não meta ou parâmetro de performance. \*\*Patrimônio líquido médio desde a constituição do fundo. Trata-se de material de divulgação cujas informações são de caráter exclusivamente informativo. A Absolute não realiza distribuição de cotas. Para isso, contate um distribuidor autorizado. A rentabilidade passada não representa garantia de rentabilidade futura. A rentabilidade divulgada não é líquida de impostos e de taxa de saída. Fundos de investimento não contam com a garantia do administrador, do gestor da carteira, de qualquer mecanismo de seguro ou, ainda, do fundo garantidor de créditos - FGC. Para avaliação da performance de um fundo de investimento, é recomendável a análise de, no mínimo, 12 meses. Descrição do tipo ANBIMA disponível no Formulário de Informações Complementares. Leia o Prospecto, o Formulário de Informações Complementares, Lâmina de Informações Essenciais e o Regulamento antes de investir. O fundo pode estar autorizado a realizar aplicações em ativos negociados no exterior. O fundo pode estar exposto a significativa concentração em ativos de poucos emissores, sujeitando-se aos riscos daí decorrentes. Os fundos da Absolute podem utilizar estratégias com derivativos como parte integrante de sua política de investimento; tais estratégias, da forma como são adotadas, podem resultar em significativas perdas patrimoniais para seus cotistas, podendo inclusive ocorrer perdas superiores ao capital aplicado e a consequente obrigação do cotista de aportar recursos adicionais para cobrir o prejuízo dos fundos. O fundo buscará manter seus investimentos em ativos financeiros de renda variável, com o objetivo de proporcionar aos seus cotistas tratamento tributário aplicável aos fundos de renda variável. Esses documentos podem ser consultados no seguinte endereço eletrônico: <http://bnymellon.com.br> ou <http://absoluteinvestimentos.com.br>.

