

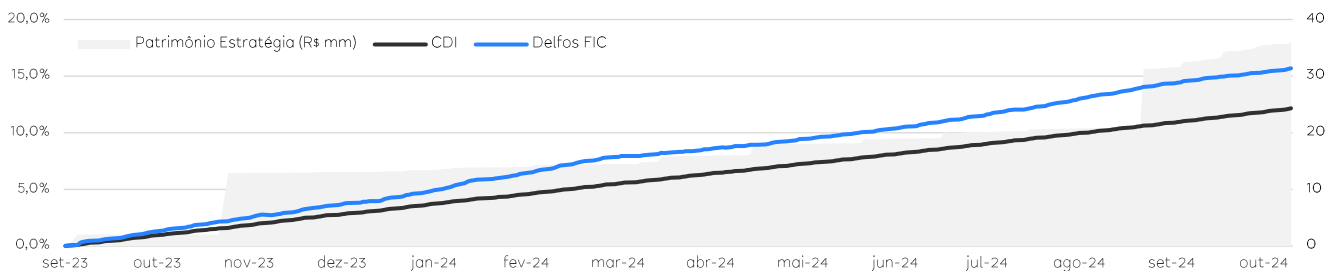
### OBJETIVO

A estratégia busca gerar retornos superiores ao CDI, de forma consistente, através de um portfólio diversificado e líquido de ativos com moderado risco de crédito no mercado local e internacional, podendo utilizar diferentes ativos de crédito privado e alavancagem. A gestão ativa possibilita retornos consistentes no mercado de crédito privado através de um processo de investimento fundamentalista, combinando essa análise com aspectos técnicos de mercado e fatores de risco das carteiras com o cenário macro da Absolute.

### PÚBLICO ALVO

Investidores em geral.

### RENTABILIDADE

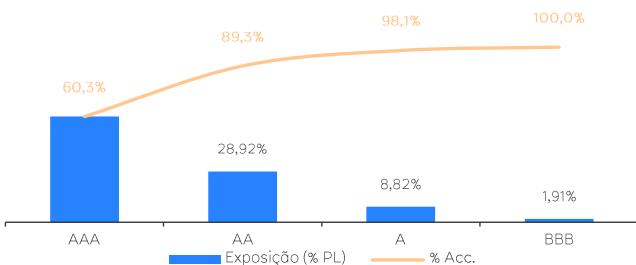


	Jan	Fev	Mar	Abr	Mai	Jun	Jul	Ago	Set	Out	Nov	Dez	Ano	% CDI	Acum. % CDI		
<b>2023 Delfos</b>											1,40%	1,27%	1,04%	3,79%	131%	4%	131%
<b>2024 Delfos</b>	1,34%	1,44%	1,19%	0,68%	0,88%	0,82%	1,30%	1,25%	1,11%	0,90%			11,45%	127%	16%	129%	

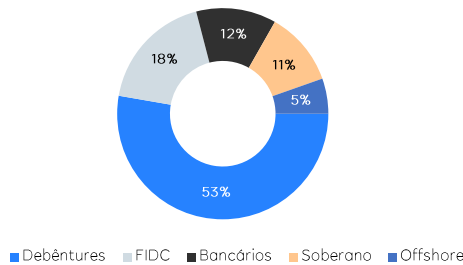
\*Data de início: 28 de Setembro de 2023.

\*Patrimônio Líquido (FIC) - R\$35,8 milhões; Patrimônio Líquido Médio - R\$18,2 milhões.

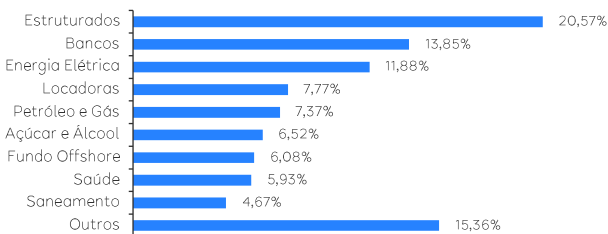
### RATINGS



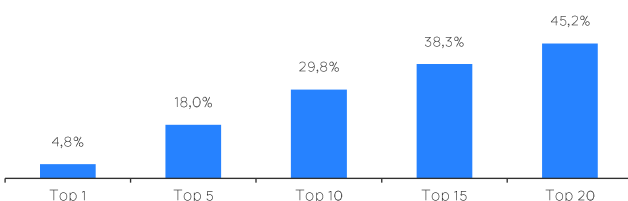
### CLASSES DE ATIVOS



### SETORES



### DIVERSIFICAÇÃO



<b>Gestor</b>	Absolute Crédito Gestão de Investimentos Ltda.
<b>Administrador</b>	BNY Mellon Serviços Financeiros DTVM S.A.
<b>Distribuidor</b>	Consultar site do BNY Mellon
<b>Custodiante</b>	Banco BNY Mellon SA
<b>Auditor</b>	Absolute Crédito Gestão de Investimentos Ltda.
<b>Aplicação inicial</b>	R\$ 1,00
<b>Movimentação</b>	R\$ 1,00
<b>Saldo Mínimo</b>	R\$ 1,00
<b>ISIN / Bloomberg</b>	BR0H2PCTF006 / ABSDFBR BZ Equity

<b>Categoria Anbima</b>	RF - Grau de Investimento - Duration Baixa
<b>Benchmark</b>	CDI
<b>Aplicação</b>	Cotização e liquidação em D+0
<b>Resgate</b>	Cotização em D+44 e liquidação em D+1
<b>Taxa de Saída</b>	Não há
<b>Tx Adm</b>	0,80% a.a.
<b>Tx Performance</b>	20% do que exceder o benchmark
<b>CNPJ   Código Anbid</b>	52.324.414/0001-70   723673
<b>Classificação Tributária</b>	Longo Prazo