

OBJETIVO

A política de investimentos do FUNDO consiste em investir de forma preponderante no mercado de ações, através de posições direcionais compradas. A abordagem para seleção de ativos é fundamentalista, buscando empresas precificadas com expressiva distorção em relação aos seus valores intrínsecos - e catalisadores que possam causar a convergência entre o preço e valor justo das companhias, com o objetivo de proporcionar ganhos de capital no longo prazo.

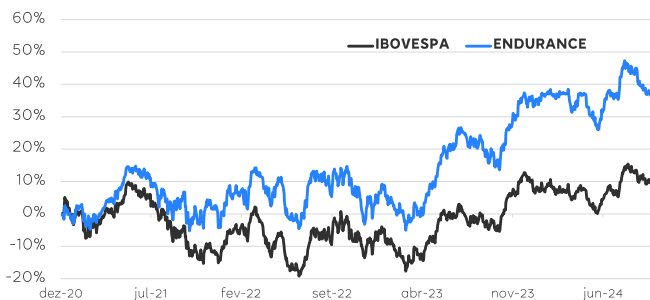
PÚBLICO ALVO

Investidores em geral.

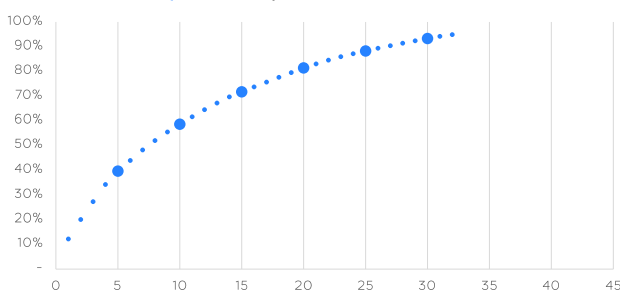
RENTABILIDADE MENSAL

| | Jan | Fev | Mar | Abr | Mai | Jun | Jul | Ago | Set | Out | Nov | Dez | Ano | Diff Ibov | Acum | Diff Ibov |
|-----------------------|--------|--------|--------|--------|--------|---------|--------|--------|--------|--------|--------|--------|--------|-----------|------|-----------|
| 2020 Endurance | | | | | | | | | | | | -0,03% | -0,03% | 0% | 0% | 0% |
| 2021 Endurance | -2,92% | -1,05% | 4,14% | 4,00% | 7,67% | 1,12% | -4,30% | -2,44% | -2,61% | -7,96% | 1,92% | 6,04% | 2,46% | 14% | 2% | 14% |
| 2022 Endurance | 6,03% | -1,92% | 6,05% | -5,64% | 3,22% | -11,13% | 6,42% | 5,89% | -2,75% | 5,10% | -3,84% | -2,78% | 2,79% | -2% | 5% | 13% |
| 2023 Endurance | 3,43% | -7,13% | -2,91% | 3,82% | 6,28% | 10,52% | 5,76% | -4,59% | -0,86% | -4,26% | 12,81% | 5,93% | 30,17% | 8% | 37% | 24% |
| 2024 Endurance | -1,69% | 1,72% | 0,33% | -3,12% | -2,23% | 0,78% | 4,48% | 5,01% | -3,49% | -2,53% | | | -1,15% | 2% | 36% | 27% |

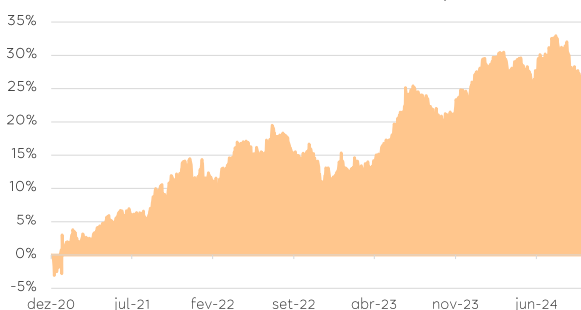
RENTABILIDADE ACUMULADA



CONCENTRAÇÃO [# empresas x % PL]



ALFA ACUMULADO [excedente ao Ibovespa acumulado]



ESTATÍSTICAS [desde o início]

| | 2024 | Início |
|--------------------------|------|---------------|
| Endurance | -1% | 36% |
| Retorno Ibovespa | -3% | 9% |
| Diferença Ibovespa | 2% | 27% |
| Vol Endurance | 12% | 19% |
| Vol Ibovespa | 11% | 18% |
| PL Endurance | R\$ | 227.704.470 |
| PL Endurance Médio (12m) | R\$ | 141.984.823 |
| PL Estratégia Ações | R\$ | 4.020.253.948 |

Data de início: 30/12/2020

EXPOSIÇÃO SETORIAL [% PL]

| | | | |
|-----------------------|------------|---------------|----|
| Electric | 22% | Varejo básico | 3% |
| Varejo Discricionário | 15% | Malls | 3% |
| Saneamento | 12% | Mining | 3% |
| Oil & Gas | 11% | Payments | 1% |
| Transportes | 9% | Pulp & Paper | 1% |
| Healthcare | 6% | Homebuilder | 1% |
| Banks | 6% | E-Commerce | 1% |
| TOTAL | 95% | | |

| | |
|----------------------------|--|
| Categoria Anbima | Ações Valor/Crescimento |
| Benchmark | Ibovespa |
| Aplicação | Cotização em D+1 e liq. em D+0 |
| Resgate | Cotização em D+30 e liq. em D+2 |
| Taxa de Saída | Não há |
| Tx Adm | 1,5% sendo mínima de 1,4% e máxima de 1,5% |
| Tx Performance | 20% sobre o que exceder o Ibovespa |
| CNPJ Código Anbim | 39.959.422/0001-24 |

| | |
|--------------------------|---|
| Gestor | Absolute Gestão de Investimentos Ltda. |
| Administrador | BNY Mellon Serviços Financeiros DTVM S.A. |
| Distribuidor | Consultar site do BNY Mellon |
| Custodiante | Banco BNY Mellon SA |
| Auditor | Deloitte |
| Aplicação inicial | Não há |
| Movimentação | Não há |
| Saldo Mínimo | Não há |

absoluteinvestimentos.com.br

(11) 3199-4450

absolute@absoluteinvestimentos.com.br

Trata-se de material de divulgação cujas informações são de caráter exclusivamente informativo. A Absolute não realiza distribuição de cotas. Para isso, contate um distribuidor autorizado. A rentabilidade passada não representa garantia de rentabilidade futura. A rentabilidade divulgada não é líquida de impostos e de taxa de saída. Fundos de investimento não contam com a garantia do administrador, do gestor da carteira, de qualquer mecanismo de seguro ou, ainda, do fundo garantidor de créditos - FGC. Para avaliação da performance de um fundo de investimento, é recomendável a análise de, no mínimo, 12 meses. Descrição do tipo ANBIMA disponível no Formulário de Informações Complementares. Leia o Prospecto, o Formulário de Informações Complementares, Lâmina de Informações Essenciais e o Regulamento antes de investir. O fundo pode estar autorizado a realizar aplicações em ativos negociados no exterior. O fundo pode estar exposto a significativa concentração em ativos de poucos emissores, sujeitando-se aos riscos daí decorrentes. Os fundos da Absolute podem utilizar estratégias com derivativos como parte integrante de sua política de investimento, tais estratégias, da forma como são adotadas, podem resultar em significativas perdas patrimoniais para seus cotistas, podendo inclusive acarretar perdas superiores ao capital aplicado e a consequente obrigação do cotista de aportar recursos adicionais para cobrir o prejuízo dos fundos. O fundo buscará manter seus investimentos em ativos financeiros de renda variável, com o objetivo de proporcionar aos seus cotistas tratamento tributário aplicável aos fundos de renda variável. Esses documentos podem ser consultados no seguinte endereço eletrônico: <http://bnymellon.com.br> ou <http://absoluteinvestimentos.com.br>.