

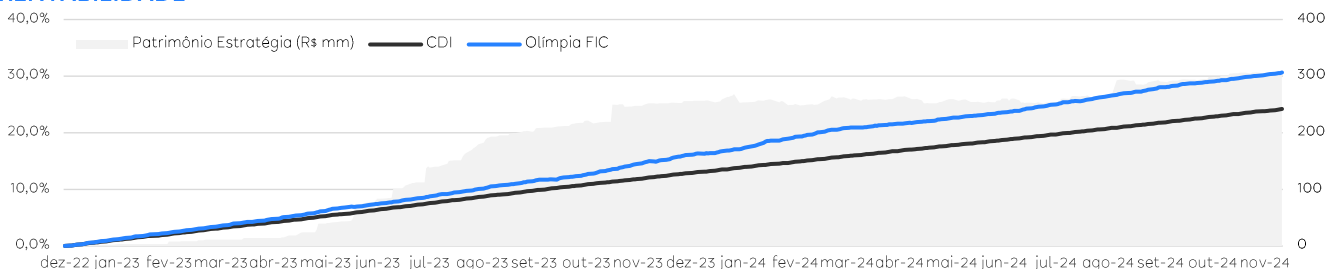
## OBJETIVO

A estratégia busca gerar retornos superiores ao CDI, de forma consistente, através de um portfólio diversificado e líquido de ativos com moderado risco de crédito no mercado local e internacional, podendo utilizar diferentes ativos de crédito privado e alavancagem. A gestão ativa possibilita retornos consistentes no mercado de crédito privado através de um processo de investimento fundamentalista, combinando essa análise com aspectos técnicos de mercado e fatores de risco das carteiras com o cenário macro da Absolute.

## PÚBLICO ALVO

Investidores qualificados.

## RENTABILIDADE

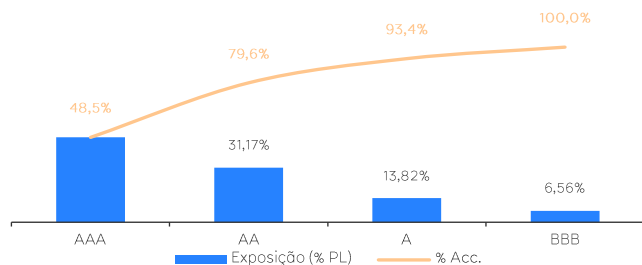


	Jan	Fev	Mar	Abr	Mai	Jun	Jul	Ago	Set	Out	Nov	Dez	Ano	% CDI	Acum. % CDI	
2023 Olimpia	1,28%	1,02%	1,28%	1,09%	1,58%	1,03%	1,26%	1,41%	1,17%	1,04%	1,80%	1,24%	16,32%	125%	16%	125%
2024 Olimpia	1,19%	1,55%	1,17%	0,66%	0,94%	0,79%	1,35%	1,15%	1,06%	0,93%	0,85%		12,28%	125%	31%	127%

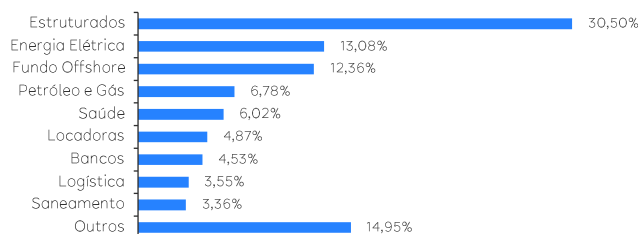
\*Data de início: 30 de Dezembro de 2022.

\*Patrimônio Líquido (FIC) - R\$308,3 milhões; Patrimônio Líquido Médio - R\$267 milhões.

## RATINGS

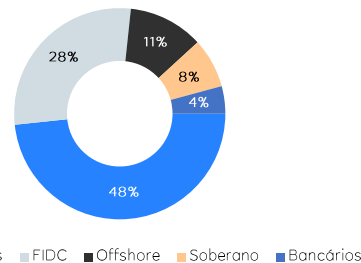


## SETORES

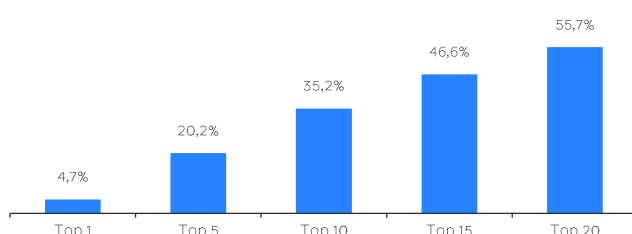


<b>Categoria Anbima</b>	Multimercado Livre
<b>Benchmark</b>	CDI
<b>Aplicação</b>	Cotização e liquidação em D+0
<b>Resgate</b>	Cotização em D+60 e liquidação em D+1
<b>Taxa de Saída</b>	Não há
<b>Tx Adm</b>	0,78% aa sendo máxima de 0,88% aa
<b>Tx Performance</b>	20% do que exceder o benchmark
<b>CNPJ   Código Anbid</b>	48.986.106/0001-32   687138
<b>Classificação Tributária</b>	Longo Prazo

## CLASSES DE ATIVOS



## DIVERSIFICAÇÃO



<b>Gestor</b>	Absolute Crédito Gestão de Investimentos Ltda.
<b>Administrador</b>	BTG Pactual Serviços Financeiros DTVM S.A.
<b>Distribuidor</b>	Consultar site do BTG Pactual
<b>Custodiante</b>	Banco BTG Pactual S.A.
<b>Auditor</b>	EY
<b>Aplicação inicial</b>	R\$ 500,00
<b>Movimentação</b>	R\$ 100,00
<b>Saldo Mínimo</b>	R\$ 500,00
<b>ISIN / Bloomberg</b>	BR0EIACTF000 / ABSOLFIC BZ Equity