

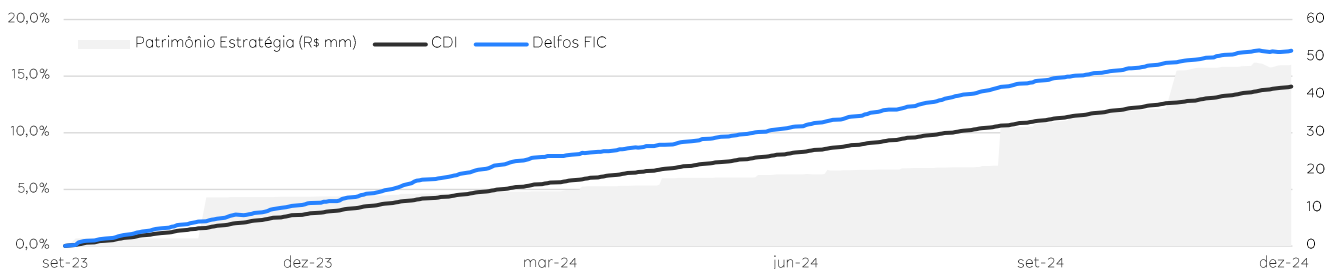
### OBJETIVO

A estratégia busca gerar retornos superiores ao CDI, de forma consistente, através de um portfólio diversificado e líquido de ativos com moderado risco de crédito no mercado local e internacional, podendo utilizar diferentes ativos de crédito privado e alavancagem. A gestão ativa possibilita retornos consistentes no mercado de crédito privado através de um processo de investimento fundamentalista, combinando essa análise com aspectos técnicos de mercado e fatores de risco das carteiras com o cenário macro da Absolute.

### PÚBLICO ALVO

Investidores em geral.

### RENTABILIDADE

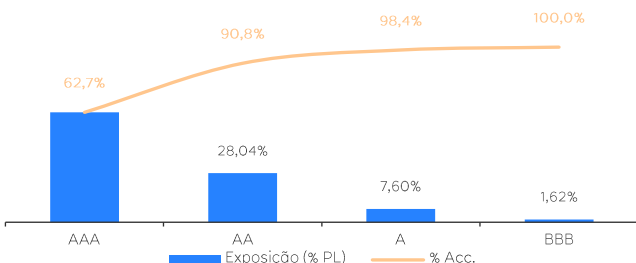


|                    | Jan   | Fev   | Mar   | Abr   | Mai   | Jun   | Jul   | Ago   | Set   | Out   | Nov   | Dez   | Ano    | % CDI | Acum. % CDI |      |
|--------------------|-------|-------|-------|-------|-------|-------|-------|-------|-------|-------|-------|-------|--------|-------|-------------|------|
| <b>2023 Delfos</b> |       |       |       |       |       |       |       |       |       | 1,40% | 1,27% | 1,04% | 3,79%  | 131%  | 4%          | 131% |
| <b>2024 Delfos</b> | 1,34% | 1,44% | 1,19% | 0,68% | 0,88% | 0,82% | 1,30% | 1,25% | 1,11% | 0,90% | 0,82% | 0,52% | 12,96% | 119%  | 17%         | 122% |

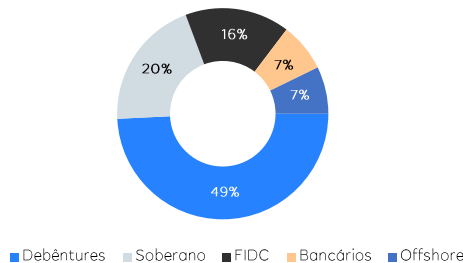
\*Data de início: 28 de Setembro de 2023.

\*Patrimônio Líquido (FIC) - R\$47,8 milhões; Patrimônio Líquido Médio - R\$23,6 milhões.

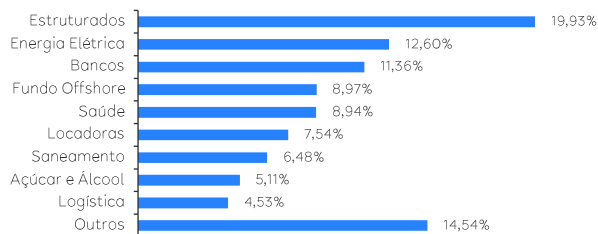
### RATINGS



### CLASSES DE ATIVOS

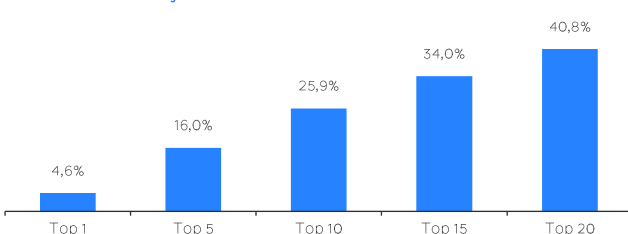


### SETORES



|                                 |  |
|---------------------------------|--|
| <b>Categoria Anbima</b>         | RF - Grau de Investimento - Duration Baixa |
| <b>Benchmark</b>                | CDI  |
| <b>Aplicação</b>                | Cotização e liquidação em D+0              |
| <b>Resgate</b>                  | Cotização em D+44 e liquidação em D+1      |
| <b>Taxa de Saída</b>            | Não há                                     |
| <b>Tx Adm</b>                   | 0,80% a.a.                                 |
| <b>Tx Performance</b>           | 20% do que exceder o benchmark             |
| <b>CNPJ   Código Anbid</b>      | 52.324.414/0001-70   723673                |
| <b>Classificação Tributária</b> | Longo Prazo                                |

### DIVERSIFICAÇÃO



|                          |  |
|--------------------------|--|
| <b>Gestor</b>            | Absolute Crédito Gestão de Investimentos Ltda. |
| <b>Administrador</b>     | BNY Mellon Serviços Financeiros DTM S.A.       |
| <b>Distribuidor</b>      | Consultar site do BNY Mellon                   |
| <b>Custodiante</b>       | Banco BNY Mellon SA                            |
| <b>Auditor</b>           | Absolute Crédito Gestão de Investimentos Ltda. |
| <b>Aplicação inicial</b> | R\$ 1,00                                       |
| <b>Movimentação</b>      | R\$ 1,00                                       |
| <b>Saldo Mínimo</b>      | R\$ 1,00                                       |
| <b>ISIN / Bloomberg</b>  | BR0H2PCTF006 / ABSDFBR BZ Equity               |