

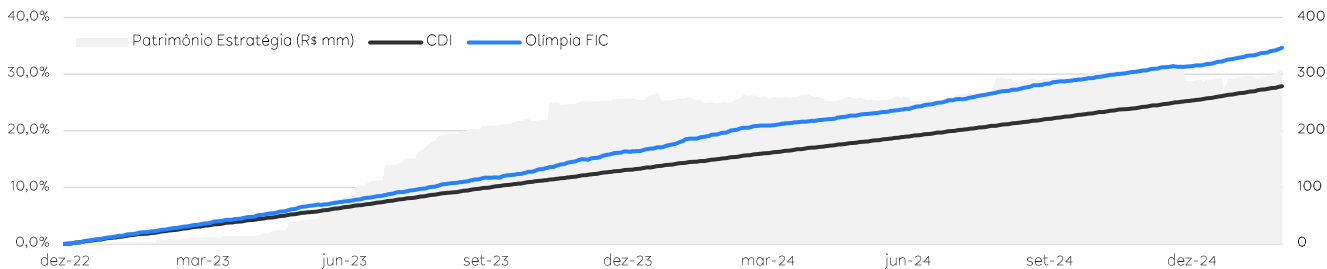
## OBJETIVO

A estratégia busca gerar retornos superiores ao CDI, de forma consistente, através de um portfólio diversificado e líquido de ativos com moderado risco de crédito no mercado local e internacional, podendo utilizar diferentes ativos de crédito privado e alavancagem. A gestão ativa possibilita retornos consistentes no mercado de crédito privado através de um processo de investimento fundamentalista, combinando essa análise com aspectos técnicos de mercado e fatores de risco das carteiras com o cenário macro da Absolute.

## PÚBLICO ALVO

Investidores qualificados.

## RENTABILIDADE

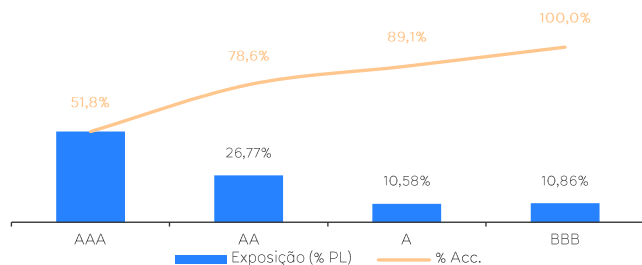


|              | Jan   | Fev   | Mar   | Abr   | Mai   | Jun   | Jul   | Ago   | Set   | Out   | Nov   | Dez   | Ano    | % CDI | Acum. % CDI |      |
|--------------|-------|-------|-------|-------|-------|-------|-------|-------|-------|-------|-------|-------|--------|-------|-------------|------|
| 2023 Olímpia | 1,28% | 1,02% | 1,28% | 1,09% | 1,58% | 1,03% | 1,26% | 1,41% | 1,17% | 1,04% | 1,80% | 1,24% | 16,32% | 125%  | 16%         | 125% |
| 2024 Olímpia | 1,19% | 1,55% | 1,17% | 0,66% | 0,94% | 0,79% | 1,35% | 1,15% | 1,06% | 0,93% | 0,85% | 0,60% | 12,95% | 119%  | 31%         | 124% |
| 2025 Olímpia | 1,16% | 1,28% |       |       |       |       |       |       |       |       |       |       | 2,46%  | 123%  | 35%         | 124% |

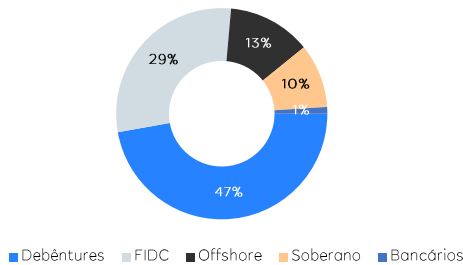
\*Data de início: 30 de Dezembro de 2022.

\*Patrimônio Líquido (FIC) - R\$304,9 milhões; Patrimônio Líquido Médio - R\$278,1 milhões.

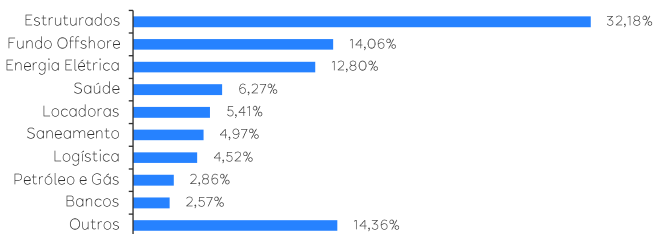
## RATINGS



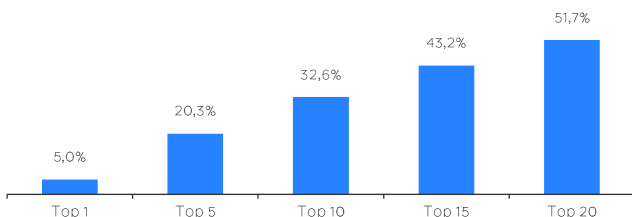
## CLASSES DE ATIVOS



## SETORES



## DIVERSIFICAÇÃO



|                                 |                                       |
|---------------------------------|---------------------------------------|
| <b>Categoria Anbima</b>         | Multimercado Livre                    |
| <b>Benchmark</b>                | CDI                                   |
| <b>Aplicação</b>                | Cotização e liquidação em D+0         |
| <b>Resgate</b>                  | Cotização em D+60 e liquidação em D+1 |
| <b>Taxa de Saída</b>            | Não há                                |
| <b>Tx Adm</b>                   | 0,78% aa sendo máxima de 0,88% aa     |
| <b>Tx Performance</b>           | 20% do que exceder o benchmark        |
| <b>CNPJ   Código Anbid</b>      | 48.986.106/0001-32   687138           |
| <b>Classificação Tributária</b> | Longo Prazo                           |

|                          |  |
|--------------------------|--|
| <b>Gestor</b>            | Absolute Crédito Gestão de Investimentos Ltda. |
| <b>Administrador</b>     | BTG Pactual Serviços Financeiros DTVM S.A.     |
| <b>Distribuidor</b>      | Consultar site do BTG Pactual                  |
| <b>Custodiante</b>       | Banco BTG Pactual S.A.                         |
| <b>Auditor</b>           | EY   |
| <b>Aplicação inicial</b> | R\$ 500,00                                     |
| <b>Movimentação</b>      | R\$ 100,00                                     |
| <b>Saldo Mínimo</b>      | R\$ 500,00                                     |
| <b>ISIN / Bloomberg</b>  | BR0EIACTF000 / ABSOLFIC BZ Equity              |