

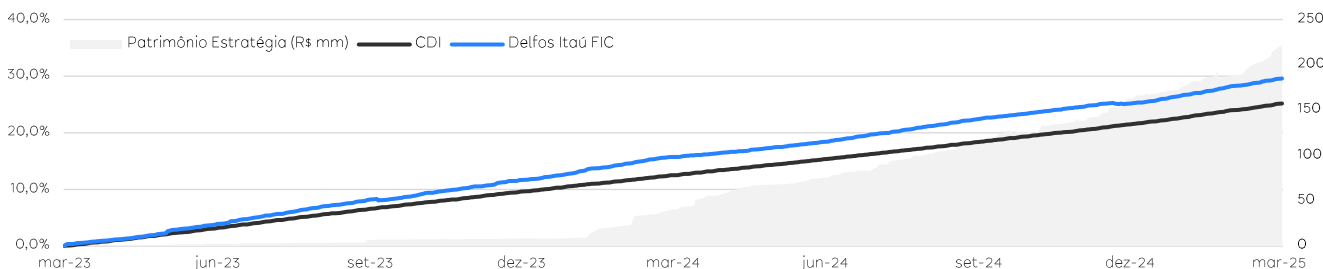
OBJETIVO

A estratégia busca gerar retornos superiores ao CDI, de forma consistente, através de um portfólio diversificado e líquido de ativos com moderado risco de crédito no mercado local e internacional, podendo utilizar diferentes ativos de crédito privado e alavancagem. A gestão ativa possibilita retornos consistentes no mercado de crédito privado através de um processo de investimento fundamentalista, combinando essa análise com aspectos técnicos de mercado e fatores de risco das carteiras com o cenário macro da Absolute.

PÚBLICO ALVO

Investidores qualificados.

RENTABILIDADE

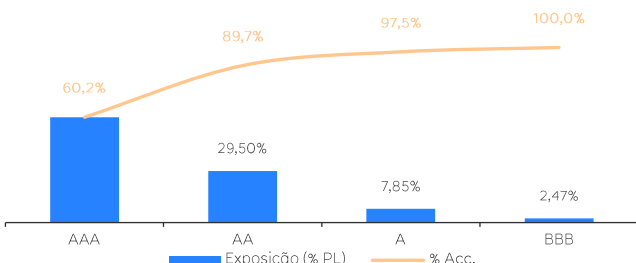


	Jan	Fev	Mar	Abr	Mai	Jun	Jul	Ago	Set	Out	Nov	Dez	Ano	% CDI	Acum. % CDI	
2023 Delfos				0,81%	1,53%	1,18%	1,44%	1,49%	1,13%	0,99%	1,11%	1,08%	11,66%	121%	12%	121%
2024 Delfos	1,17%	1,33%	1,07%	0,68%	0,86%	0,77%	1,25%	1,08%	1,06%	0,87%	0,84%	0,50%	12,11%	111%	25%	117%
2025 Delfos	1,19%	1,20%	1,06%										3,49%	117%	30%	118%

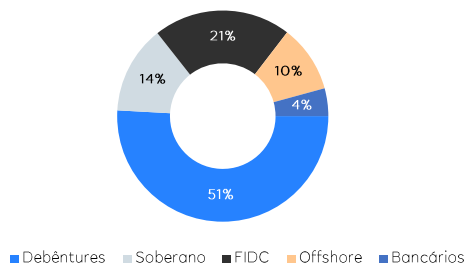
*Data de início: 29 de Março de 2023.

*Patrimônio Líquido (FIC) - R\$171,9 milhões; Patrimônio Líquido Médio - R\$78 milhões.

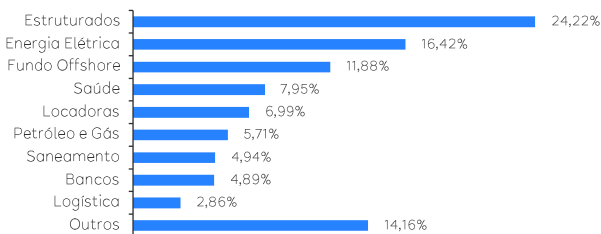
RATINGS



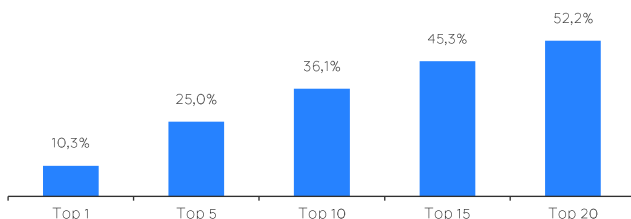
CLASSES DE ATIVOS



SETORES



DIVERSIFICAÇÃO



Gestor	Absolute Crédito Gestão de Investimentos Ltda.
Administrador	Intrag Distribuidora de Títulos e Valores Mobiliários Ltda.
Distribuidor	Consultar site do Itaú DTMV
Custodiante	Itaú Unibanco S.A.
Auditor	Deloitte
Aplicação inicial	R\$ 1,00
Movimentação	R\$ 1,00
Saldo Mínimo	R\$ 1,00
ISIN / Bloomberg	BR0ETGCTF004 / ABDPIFR BZ Equity

Categoria Anbima	Previdência RF - Grau de Investimento - Duration Baixa
Benchmark	CDI
Aplicação	Cotização e liquidação em D+0
Resgate	Cotização em D+20 e liquidação em D+2
Taxa de Saída	Não há
Tx Adm	0,88% a.a.
Tx Performance	20% do que exceder o benchmark
CNPJ Código Anbid	49.645.692/0001-14 700223
Classificação Tributária	Longo Prazo