

### OBJETIVO

O fundo atua preponderantemente no mercado de ações, através de posições compradas, vendidas e de valor relativo. De forma complementar, poderá aproveitar oportunidades em outras classes de ativos como moedas, juros e commodities. A abordagem primária para a seleção de ativos é fundamentalista e, combinada com abordagem macro, busca calibrar a exposição direcional líquida e demais fatores de risco, com o objetivo de proporcionar ganhos de capital no médio/longo prazo sem apresentar, necessariamente, correlação com qualquer índice de ações.

### PÚBLICO ALVO

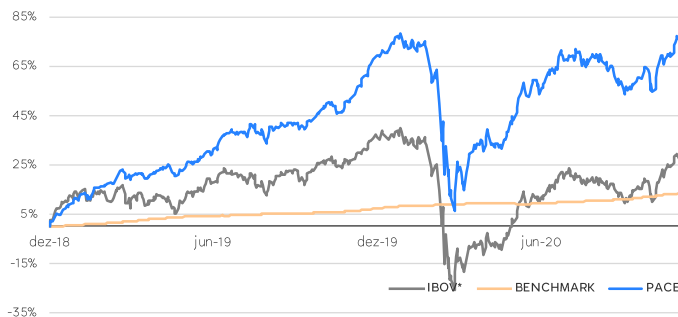
Investidores qualificados.

### RENTABILIDADE MENSAL

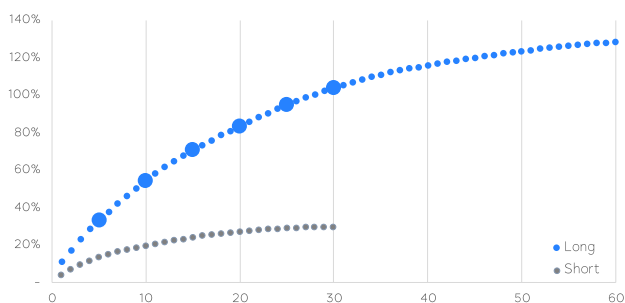
	Jan	Fev	Mar	Abr	Mai	Jun	Jul	Ago	Set	Out	Nov	Dez	Ano	Acum.	
<b>2018</b>															
Pace FIC													2,09%	2,09%	2,09%
Benchmark													0,04%	0,04%	0,04%
<b>2019</b>															
Pace FIC	10,64%	3,45%	2,95%	2,70%	2,13%	4,14%	4,96%	1,84%	1,24%	4,46%	2,54%	11,10%	65,76%	69,22%	
Benchmark	0,67%	0,57%	0,86%	1,08%	0,76%	0,18%	0,45%	0,41%	0,29%	0,19%	0,55%	1,14%	7,38%	7,41%	
<b>2020</b>															
Pace FIC	1,76%	-7,54%	-23,41%	12,10%	5,42%	8,37%	8,20%	-1,23%	-6,92%	-0,49%	13,72%		3,89%	75,81%	
Benchmark	0,89%	0,25%	0,43%	0,29%	-0,22%	0,19%	0,62%	0,33%	0,56%	1,09%	1,01%		5,58%	13,38%	

Data de início: 27/12/2018

### RENTABILIDADE ACUMULADA



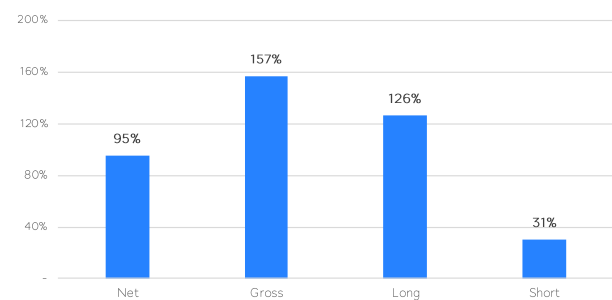
### CONCENTRAÇÃO [# empresas x % PL]



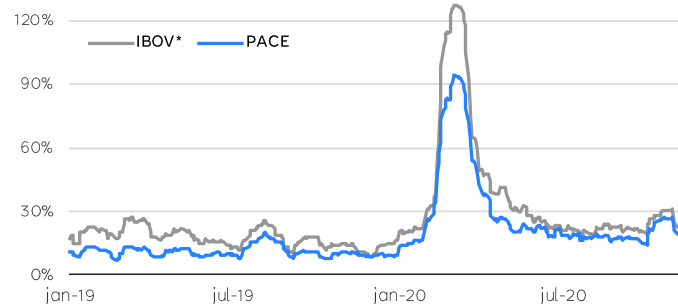
### ESTATÍSTICAS [no ano]

	Pace	Benchmark	Ibov*
Meses Positivos	6	10	5
Meses Negativos	5	1	6
Meses acima do Benchmark	6	-	-
Meses abaixo do Benchmark	5	-	-
Retorno máximo mensal	13,72%	1,09%	15,90%
Retorno mínimo mensal	-23,41%	-0,22%	-29,90%
Volatilidade anualizada	35,31%	0,51%	46,19%
Patrimônio líquido			R\$ 377.968.806
Patrimônio líquido médio (12m)			R\$ 225.840.534
Patrimônio líquido estratégia			R\$ 993.385.449

### EXPOSIÇÃO [média mensal]



### VOLATILIDADE [mm20d]



<b>Categoria Anbima</b>	Ações Livre
<b>Benchmark</b>	IPCA + (média ponderada de títulos do IMA-B)
<b>Aplicação</b>	Cotização em D+1 e liq. em D+0
<b>Resgate</b>	Cotização em D+30 e liq. em D+2
<b>Taxa de Saída</b>	10% revertida para o fundo
<b>Tx Adm</b>	2% sendo mínima de 1,90% e máxima de 2,50%
<b>Tx Performance</b>	20% sobre o que exceder o Benchmark

<b>Gestor</b>	Absolute Gestão de Investimentos Ltda.
<b>Administrador</b>	BNY Mellon Serviços Financeiros DTVM S.A.
<b>Distribuidor</b>	Consultar site do BNY Mellon
<b>Aplicação inicial</b>	R\$ 50.000 (R\$ 5.000 para clientes via conta e ordem)
<b>Movimentação</b>	R\$ 5.000 (R\$ 1.000 para clientes via conta e ordem)
<b>Saldo Mínimo</b>	R\$ 25.000 (R\$ 3.000 para clientes via conta e ordem)
<b>CNPJ   Código Anbid</b>	32.073.525/0001-43