

OBJETIVO

A política de investimentos do FUNDO consiste em investir de forma preponderante no mercado de ações, através de posições direcionais compradas. A abordagem para seleção de ativos é fundamentalista, buscando empresas precificadas com expressiva distorção em relação aos seus valores intrínsecos - e catalisadores que possam causar a convergência entre o preço e valor justo das companhias, com o objetivo de proporcionar ganhos de capital no longo prazo.

PÚBLICO ALVO

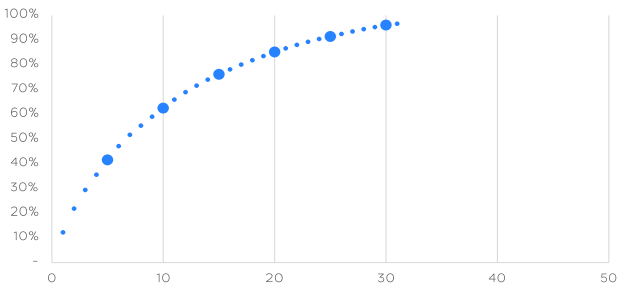
Investidores em geral.

RENTABILIDADE MENSAL

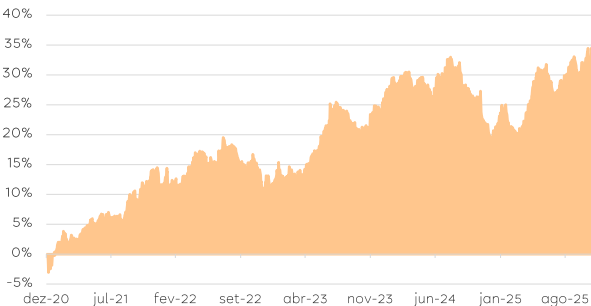
| | Jan | Fev | Mar | Abr | Mai | Jun | Jul | Ago | Set | Out | Nov | Dez | Ano | Diff Ibov | Acum | Diff Ibov |
|----------------|--------|--------|--------|--------|--------|---------|--------|--------|--------|--------|--------|--------|---------|-----------|------|-----------|
| 2020 Endurance | | | | | | | | | | | | -0,03% | -0,03% | 0% | 0% | 0% |
| 2021 Endurance | -2,92% | -1,05% | 4,14% | 4,00% | 7,67% | 1,12% | -4,30% | -2,44% | -2,61% | -7,96% | 1,92% | 6,04% | 2,46% | 14% | 2% | 14% |
| 2022 Endurance | 6,03% | -1,92% | 6,05% | -5,64% | 3,22% | -11,13% | 6,42% | 5,89% | -2,75% | 5,10% | -3,84% | -2,78% | 2,79% | -2% | 5% | 13% |
| 2023 Endurance | 3,43% | -7,13% | -2,91% | 3,82% | 6,28% | 10,52% | 5,76% | -4,59% | -0,86% | -4,26% | 12,81% | 5,93% | 30,17% | 8% | 37% | 24% |
| 2024 Endurance | -1,69% | 1,72% | 0,33% | -3,12% | -2,23% | 0,78% | 4,48% | 5,01% | -3,49% | -2,53% | -4,83% | -6,46% | -12,01% | -2% | 21% | 20% |
| 2025 Endurance | 7,18% | -4,15% | 4,01% | 6,50% | 5,74% | 2,28% | -6,83% | 7,16% | 5,13% | 0,53% | 7,31% | | 39,38% | 7% | 68% | 34% |

Data de início: 30/12/2020

CONCENTRAÇÃO [# empresas x % PL]



ALFA ACUMULADO [excedente ao Ibovespa acumulado]

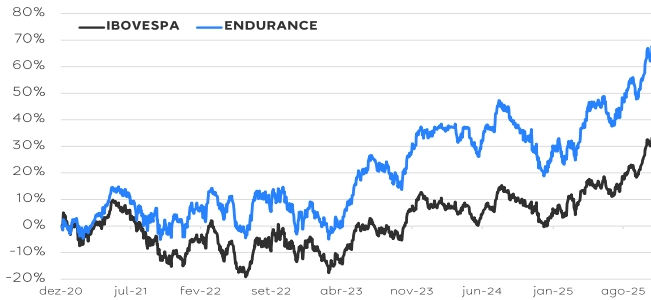


| | |
|---------------------|--|
| Categoria Anbima | Ações Valor/Crescimento |
| Benchmark | Ibovespa |
| Aplicação | Cotização em D+1 e liq. em D+0 |
| Resgate | Cotização em D+30 e liq. em D+2 |
| Taxa de Saída | Não há |
| Tx Adm | 1,5% sendo mínima de 1,4% e máxima de 1,5% |
| Tx Performance | 20% sobre o que exceder o Ibovespa |
| CNPJ Código Anbid | 39.959.422/0001-24 567582 |

absoluteinvestimentos.com.br

Trata-se de material de divulgação cujas informações são de caráter exclusivamente informativo. A Absolute não realiza distribuição de cotas. Para isso, contate um distribuidor autorizado. A rentabilidade passada não representa garantia de rentabilidade futura. A rentabilidade divulgada não é líquida de impostos e de taxa de saída. Fundos de investimento não contam com a garantia do administrador, do gestor da carteira, de qualquer mecanismo de seguro ou, ainda, do fundo garantidor de créditos - FGC. Para avaliação da performance de um fundo de investimento, é recomendável a análise de, no mínimo, 12 meses. Descrição do tipo ANBIMA disponível no Formulário de Informações Complementares. Leia o Prospecto, o Formulário de Informações Complementares, Lâmina de Informações Essenciais e o Regulamento antes de investir. O fundo pode estar autorizado a realizar aplicações em ativos negociados no exterior. O fundo pode estar exposto a significativa concentração em ativos de poucos emissores, sujeitando-se aos riscos daí decorrentes. Os fundos da Absolute podem utilizar estratégias com derivativos como parte integrante de sua política de investimento; tais estratégias, da forma como são adotadas, podem resultar em significativas perdas patrimoniais para seus cotistas, podendo inclusive acarretar perdas superiores ao capital aplicado e a consequente obrigação do cotista de aportar recursos adicionais para cobrir o prejuízo dos fundos. O fundo buscará manter seus investimentos em ativos financeiros de renda variável, com o objetivo de proporcionar aos seus cotistas tratamento tributário aplicável aos fundos de renda variável. Esses documentos podem ser consultados no seguinte endereço eletrônico: <http://bnymellon.com.br> ou <http://absoluteinvestimentos.com.br>

RENTABILIDADE ACUMULADA



ESTATÍSTICAS [desde o início]

| | 2025 | Início |
|--------------------------|------|---------------|
| Endurance | 39% | 68% |
| Retorno Ibovespa | 32% | 34% |
| Diferença Ibovespa | 7% | 34% |
| Vol Endurance | 16% | 19% |
| Vol Ibovespa | 14% | 18% |
| PL Endurance | R\$ | 377.236.014 |
| PL Endurance Médio (12m) | R\$ | 283.206.828 |
| PL Estratégia Ações | R\$ | 5.018.338.522 |

EXPOSIÇÃO SETORIAL [% PL]

| | | | |
|-----------------------|-----|---------------|----|
| Electric | 16% | Transportes | 5% |
| Saneamento | 12% | Homebuilder | 4% |
| Banks | 12% | Capital Goods | 2% |
| Varejo Discricionário | 11% | Mining | 1% |
| Oil & Gas | 11% | Pulp & Paper | 0% |
| Malls | 9% | E-Commerce | 0% |
| Varejo básico | 6% | Payments | 0% |
| Healthcare | 6% | Outros | 0% |
| TOTAL | 97% | | |

| | |
|-------------------|--|
| Gestor | Absolute Gestão de Investimentos Ltda. |
| Administrador | BTG Pactual Serviços Financeiros DTVM S.A. |
| Distribuidor | Consultar site do BTG Pactual |
| Custodiante | Banco BTG Pactual S.A. |
| Auditor | Deloitte |
| Aplicação inicial | Não há |
| Movimentação | Não há |
| Saldo Mínimo | Não há |

(11) 3199-4450

absolute@absoluteinvestimentos.com.br